

Zelda

401039X

Plafoniera a led - Tricolor



24W
2400Lm
120°

Dati generali

Product overview

Nome prodotto/Product name	ZELDA
Codice prodotto/Product code	401039X
Materiale/Housing material	Policarbonato
Colore/Colour	Bianco
Ambiente di utilizzo/Environment	Interno/Esterno
Certificazione/Certifications	CE
Lumen/Lumen	2400
Gradi Kelvin/Kelvin degrade (K)	3000K/4000K/6000K
Angolo/Beam angle	120°
Consumo/Power	24W
Tensione/Voltage	220-240V 50/60Hz
Classe sicurezza/Isolation class	II Classe
Classe protezione/Protection degree	IP 65
Classe energetica/Energy label	E
Dimensioni articolo/Carton product	Ø28,0x5,8 (cm)
Dimensioni scatola singolo/Gift box	29,0x29,2x6,1(cm)
Dimensioni cartone/Carton dimensions	Updating
Imballo/Packing	14

Scheda Tecnica - Technical Sheet

Zelda

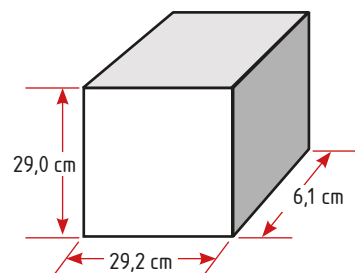
401039X



Packaging

Scatolo con stampa
in quadricromia

Giftbox 4 colours



CONFEZIONE SINGOLA
Giftbox

Export carton

Bar code:
Position 4 sides
in the upper left

401039X



Lateral sides
Shipping mark:



P/I NO.:
LOT NO.: 1745-27-23
CTN NO.:
MADE IN P.R.C.
ITEM NO.: 401039X



Central sides
Shipping mark:



Importato da: Poliplast srl
via Oliveto Scammacca 7/c
95127 Catania (CT)




401039X 220-240V~ 50/60Hz 24W TRICOLOR



QTY:	14	PCS
G.W.:		Kg
N.W.:		Kg
MEAS:		CM

ZELDA 401039X



Scheda Tecnica - Technical Sheet

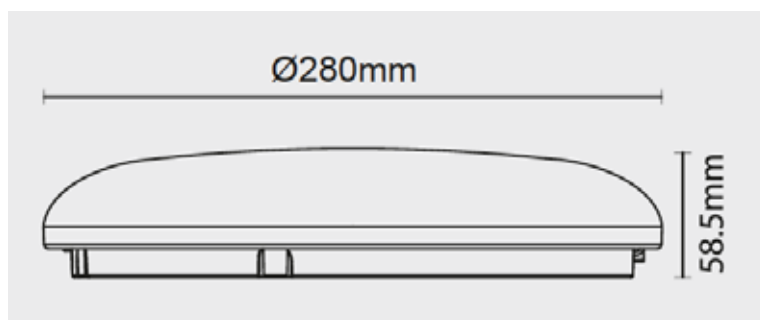


Zelda

401039X

Dettagli Tecnici

Dimensioni
Dimensions



Labels

Targhetta specifiche tecniche
Technical label



MANUALE DI ISTRUZIONE
401039X - 401040X



401039X
24W



401040X
24W



Schema collegamenti

Come selezionare la temperatura colore:

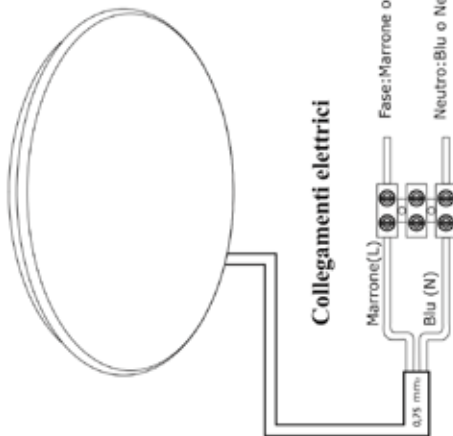


Selettore
wattaggio

Selettore
temperatura luce

Per selezionare la temperatura luce desiderata spostare il selettore:
in alto per ottenere luce 3000K
al centro per ottenere luce 4000K
in basso per ottenere luce 6000K

Si prega di spegnere l'alimentazione prima di utilizzare il selettore CCT



Collegamenti elettrici

Marrone (L)
Blu (N)
0,25 mm²

Fase: Marrone o Rosso
Neutro: Blu o Nero

Poliplast srl
Direzione e
Uffici Amministrativi:
Via Oliveto Scammacca, 7/c Tel. +39 095.7357530 pbx www.poliplastri.com
95127 Catania (Italy) info@poliplastri.com



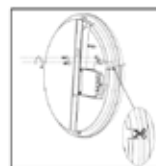
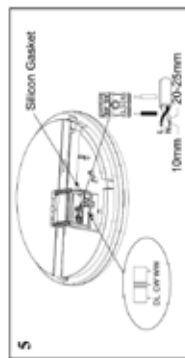
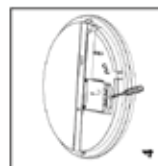
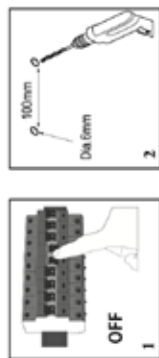
MANUALE DI ISTRUZIONE

Nota: leggere attentamente le istruzioni prima di installare l'articolo.

IMPORTANTE: L'installazione o qualsiasi operazione di manutenzione devono essere eseguite a corrente elettrica disconnessa.

INSTALLAZIONE:

- 1** Assicurarsi che la corrente elettrica sia disconnessa.
- 2** Praticare 2 fori sul soffitto o sulla parete, diametro 6 mm e distanza 100 mm.
- 3** Capovolgere la staffa di montaggio con un cacciavite piatto e fissare la staffa di montaggio al soffitto o alla parete con viti in dotazione.
- 4** Aprire la morsetteria impermeabile con un cacciavite.
- 5** Utilizzare un cavo doppio da 0,75 mm², spellare il cavo. Inserire il cavo attraverso la guarnizione in silicone, quindi inserirlo nei terminali a pressione, da L (marrone) a L, da N (blau) a N. (Utilizzare un altro cavo doppio per collegare più luci. È possibile collegare insieme un massimo di 10 unità). Utilizzare il selettore per scegliere il colore della luce e la potenza (impostazione predefinita: 4000K, 24W).
- 6** Bloccare la morsetteria impermeabile con la vite in dotazione dopo il cablaggio, quindi premere la plafoniera nella staffa di montaggio finché non si sente un clic.
- 7** Fissare il cavo nella scanalatura con l'arco e le viti in dotazione. Rimuovere la soletta parte in plastica e instradare il cavo attraverso di essa. La plafoniera ora può essere montata a filo sulla superficie.



CARATTERISTICHE TECNICHE

Tabella delle caratteristiche tecniche

Articolo	Watt	Descrizione
401039X	24W	220-240V~ 50/60Hz - IP65 CLASSE II 2400 Lm (rif. 4000K) - Angolo: 120° TRICOLOR (3000K - 4000K - 6000K)
401040X	24W	220-240V~ 50/60Hz - IP65 CLASSE II 2400 Lm (rif. 4000K) - Angolo: 120° TRICOLOR (3000K - 4000K - 6000K)

Codice Articolo	EAN	Questo prodotto contiene una sorgente luminosa di classe efficienza energetica:
401039X	8032706122238	E
401040X	8032706122252	E



Utilizzare un cavo non inferiore a H03VVH2-F 2x0,75mm², usare scatola stagna per i collegamenti. La lampada non è dimmerabile.

AVVERTENZA DI SICUREZZA:

Prima dell'utilizzo leggere attentamente il manuale di istruzioni.
Assicurarsi che il prodotto sia sufficientemente ventilato.
Non coprire l'apparecchio durante l'utilizzo.
Non installare la lampada alla portata di bambini o animali.
Il prodotto non deve essere manipolato al fine di usufruire della garanzia.
La Poliplast srl non è responsabile in caso di mancato rispetto delle avvertenze di sicurezza.
L'installazione deve essere effettuata da personale tecnico.